

# Provita<sup>®</sup>

## Takhängda droppstativ och skensystem

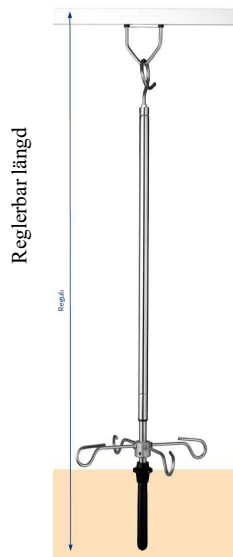
### Allmän produktinformation

Infusionssystem Provita<sup>®</sup> ICS 1 består av takhängda droppstativ vilka kan justeras med 1-handsgrepp till önskad arbetshöjd. Droppstativen hängs på krok i taket eller i skensystem för exakt placering vid patientplatsen. Droppstativen är anpassade efter olika takhöjd och kan även förses med hållare för 1st. infusionspump. Skenorna finns i U-format standardutförande för 1-patientplats eller i kundanpassat utförande genom kombination av olika raka och böjda skenor.

### Provita<sup>®</sup> takhängda droppstativ

Med 1-handsgrepp höj och sänkbart droppstativ i rostfritt stål (18/14 mm Ø)  
Droppstativet kan enkelt höjjusteras med 1-handsgrepp som låser automatiskt för att förhindra ofrivillig lägesändring. Droppstativet har 4st rostfria påse/flaskhållare som vardera klarar en belastning av 2Kg.

### Benämning: Takhängt droppstativ




För takhöjd	Artikelnummer	Artikelnummer*
2.500 mm	I 100 125 2	I 102 125 2-1
2.700 mm	I 100 127 2	I 102 127 2-1
2.900 mm	I 100 129 2	I 102 129 2-1
3.100 mm	I 100 131 2	I 102 131 2-1
3.300 mm	I 100 133 2	I 102 133 2-1
3.500 mm	I 100 135 2	I 102 135 2-1

\* droppställning för hållare infusionspump, se nedan tillbehör.

### Tillbehör

**Benämning:** Takkrok i rostfritt



**Artikelnummer**  
Z2N07022

**Benämning:** Hållare för 1st infusionspump



**Artikelnummer**  
Z2N06342

Se nästa sida för Provita<sup>®</sup> skensystem

## Provita® skensystem

Med Provita® skensystem bygger man enkelt en funktionsoptimerad patientplats där droppställningen kan flyttas längst med takskenan och placeras exakt där man vill ha den. När dropp inte längre behövs kan droppställningen lätt flyttas undan och "parkeras" vid exempelvis takskenans ändläge.

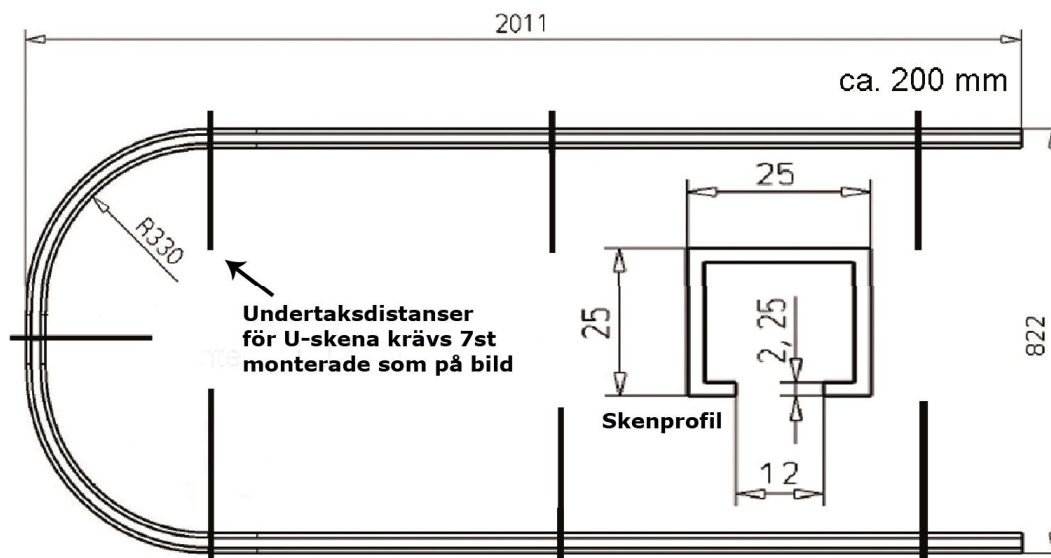
Provita® skensystem kan levereras i färdig U-format skena för 1 patientplats, alternativt väljer man att bygga ett kundanpassat skensystem med hjälp av raka och böjda skenor. Med ett kundanpassat skensystem kan man lägga skenans sträckning exakt som man anser vara optimalt för den verksamhet man bedriver.

### Benämning:

U-format skensystem för 1 patientplats

### Artikelnummer

D3FB0013



## Provita® skena för kundanpassade system

### Benämning

Rak aluminiumskena 25x25 ICS1 längd 2000mm  
 Skena böjd 90°  
 Skarvstycke för hopkoppling av 2st. skenor  
 Ändstopp för skena  
 Taktavstånd 1000mm, mellan undertak och valv  
 Glidvagn för provitaskena

### Artikelnummer

D1AA0013X  
 E2N1112W  
 Z2N07012  
 Z2N07002  
 D490700  
 Z2N07032



**Anm. Tänk på att det i efterhand kan vara svårt att komplettera skenor med ytterligare glidvagnar, speciellt om skenan monteras dicht an mot vägg.**